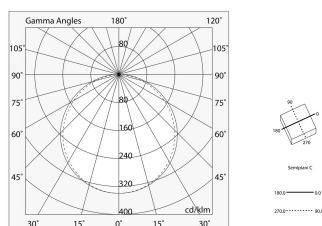
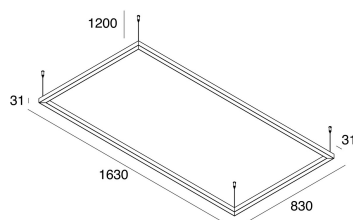


P-30 READY

103344.02



Caractéristiques

Utilisation: Intérieur
Type installation: SUSPENSION
Émission: DIRECTE
Optique: OPALE
Couleur: NOIR
Variation: ON/OFF
Urgence: NO
L: 1630mm
A: 830mm
H: 31mm
Fabriqué en: ITALY
Garantie: 5 ans
Poids: 8kg

Données techniques

Puissance réelle lumineuse: 56W
Flux lumineux lumineuse: 5004lm
IP: 40
Classe d'isolation: I
Tension d'alimentation: 220-240V 50/60Hz
SELV: Si

La source

Source lumineuse: LED
Puissance source: 48W
Flux lumineux de la source: 9392lm
Température couleur: 4000K
IRC: >80
Tolérance couleur: 3 Step MacAdam
Durée de vie LED: 50000h L80 B20

Conformité

CEI EN 60598-1:2015 + A11:2009. IEC 60598-2:2015 2-1

Normes

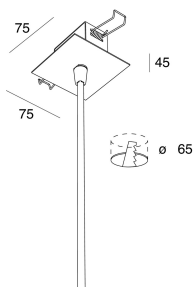
Risque photobiologique: GROUPE DE RISQUE 0 Équipement certifié dans le GROUPE SANS RISQUE, selon la norme IEC EN 62471:2010-01, IEC TR 62778:2014.

[Voir plus d'informations sur le produit](#)

P-30 READY

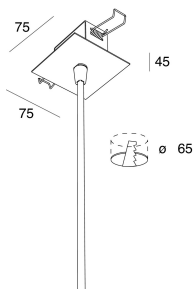
103344.02

ACCESSOIRES DE MONTAGE



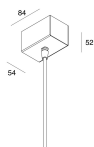
P-30: ROSONE CARTON. ALIM L=1200 3P BIA

103319.01



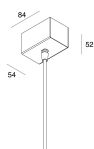
P-30: ROSONE CARTON. ALIM L=1200 3P NERO

103319.02



P-30: ROSONE LATER. ALIM L=1200 3P BIA

103320.01



P-30: ROSONE LATER. ALIM L=1200 3P NERO

103320.02