



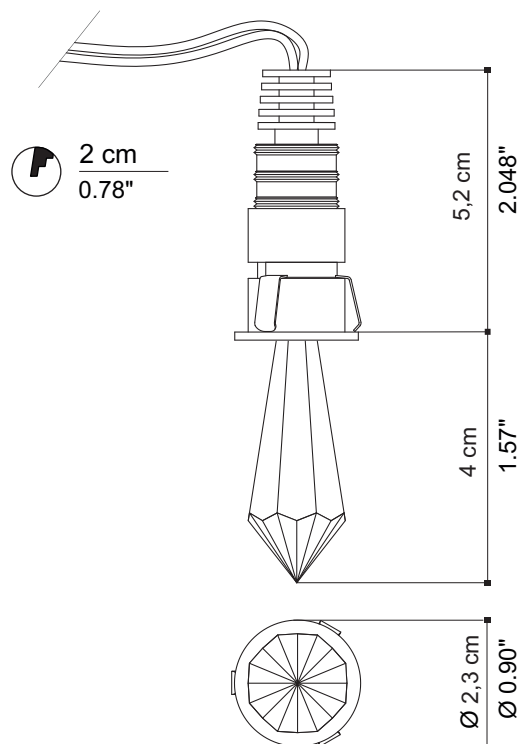





modello: model:	<b>SIRIO</b>
codice: code:	<b>6359</b>
design:	<b>UT Egoluce</b>
anno - year:	<b>2009</b>
tipologia: typology:	<b>faretto da incasso recessed spotlight</b>
materiali: materials:	<b>crystallo - alluminio crystal - aluminium</b>
luce: light:	<b>diffusa diffuse</b>
sorgente luminosa: light sources:	<b>/XW LED 1W 350mA 132lm 2700K /WW LED 1W 350mA 143lm 3000K /W LED 1W 350mA 151lm 4000K</b>
grado IP - IP grade:	<b>IP44</b>
peso netto - net weight:	<b>0,04 Kg</b>
finiture: finishes:	<b>.50 cristallo .50 crystal</b>
marcatura: marking:	<b>CE</b>
simboli costruttivi: symbols:	  <b>IP44</b>  

## Dimensioni - Dimensions



## Accessori - Accessories

**0212**

KIT: box + Plaster

**0215**Controcassa in materiale plastico  
Plastic box**SOLO COLLEGAMENTO IN SERIE - ONLY SERIAL CONNECTION**

La presente scheda tecnica è di proprietà di EGOLUCE srl. Tutti i diritti sono riservati. Le fotografie, le descrizioni degli apparecchi, disegni quotati ed i valori fotometrici menzionati sono a titolo indicativo e non costituiscono alcun impegno per la nostra società che si riserva di apportare, in qualsiasi momento e senza preavviso, tutte le modifiche che riterrà opportune.


EGOLUCE s.r.l., via I. Newton 12 - 20016 Pero - Milano  
telefono +39 02 339586.1 - fax. +39 02 3535112  
e-mail: info@egoluce.com - http://www.egoluce.com

## drivers

**LED DRIVERS** in corrente continua  
**LED DRIVERS** constant current**0125**

**LED driver**  
IN: 100 - 240V  
OUT: 350 mA  
1-6 Power LED 1W

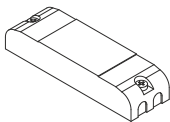



6 x 3,5 x 2 cm  4 cm



SELV 

**0128**

**LED driver**  
IN: 100 - 240V  
OUT: 350 mA  
1-10 Power LED 1W

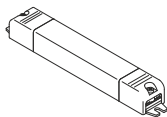



11,6 x 3,4 x 2 cm  4 cm

SELV CLASS 2  

**0136/15**

**LED driver**  
IN: 100 - 240V  
OUT: 350 mA  
1-10 Power LED 1W

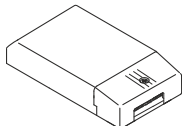



15,8 x 2,2 x 2 cm  3,2 cm

SELV  

**0169/50**

**Multipower LED driver**  
IN: 220 - 240V  
OUT: 350mA  
min.4-max22 Power LED 1W

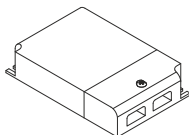


13 x 7,5 x 3 cm  8,5 cm

SELV 

**DRIVERS DIMMERABILI** in corrente continua  
**DIMMABLE LED DRIVERS** constant current**0129 Dimmer Led**  
**Multipower dimmable driver**

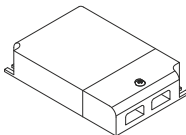
IN: 110 - 240V  
OUT: 350 mA, 4-15 Power LED







10,5 x 7 x 2,2 cm  7,2 cm SELV    

**0129/DALI Dimmer Led**

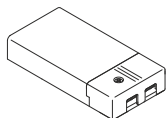
**Multipower dimmable driver**  
IN: 110 - 240V  
OUT: 350 mA, 2-12 Power LED




10,5 x 7 x 2,2 cm  7,2 cm SELV   

**0141/DALI**

**LED driver**  
IN: 110 - 240V  
OUT: 350 mA, 1-12 Power LED

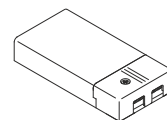


11,1 x 5,2 x 2,5 cm  5,5 cm

**0141/DIM**  
**LED driver**

IN: 110 - 240V  
OUT: 350 mA, 1-12 Power LED

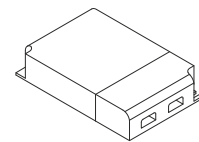


Versione PUSH non sincronizzabile - PUSH version not synchronizable

11,1 x 5,2 x 2,5 cm  5,5 cm    

**0145 Dimmer Led Maxi**  
**Multipower dimmable driver**

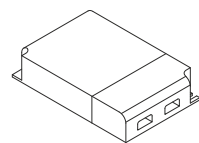
IN: 110 - 240V  
OUT: 350 mA, 1- 21 power LED



12,3 x 8 x 2,2 cm  8,4 cm SELV    

**0145/DALI Dimmer Led Maxi**  
**Multipower dimmable driver**

IN: 110 - 240V  
OUT: 350 mA, 1- 21 power LED



12,3 x 8 x 2,2 cm  
 8,4 cm SELV     

**0133**

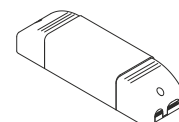
Cavo di sincronizzazione per dimmer LED  
Synchronization cable for dimmer LED  
(art. 0129 - art. 0129/DALI - art. 0145 - art. 0145/DALI)



L 150 cm

**0726/DIM**

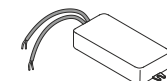
**LED dimmer**  
TAGLIO DI FASE (IGBT-TRIAC, TRAILING EDGE-LEADING EDGE)  
PHASE CUT-OFF (IGBT-TRIAC, TRAILING EDGE-LEADING EDGE)  
IN: 220 - 240V  
OUT: 24V - 20W  
350 mA, 1-12 Power LED



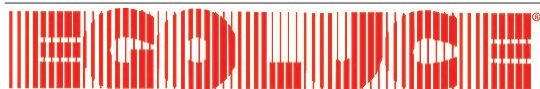
16,5 x 4,5 x 3,5 cm  5,6 cm  IGBT-TRIAC  SELV

**IP LED DRIVERS** in corrente continua  
**IP LED DRIVERS** constant current**0031/IP**

**LED driver**  
IN: 220 - 240V  
OUT: 350 mA  
1-12 Power LED 1W



3,9 x 8 x 2 cm  4,2 cm IP67 SELV



La presente scheda tecnica è di proprietà di EGOLUCE srl. Tutti i diritti sono riservati. Le fotografie, le descrizioni degli apparecchi, disegni quotati ed i valori fotometrici menzionati sono a titolo indicativo e non costituiscono alcun impegno per la nostra società che si riserva di apportare, in qualsiasi momento e senza preavviso, tutte le modifiche che riterrà opportune.

EGOLUCE s.r.l, via I.Newton 12 - 20016 Pero - Milano  
telefono +39 02 339586.1 - fax. +39 02 3535112  
e-mail: info@egoluce.com - http://www.egoluce.com